



Rede Escolaí Avaliação 2015

209

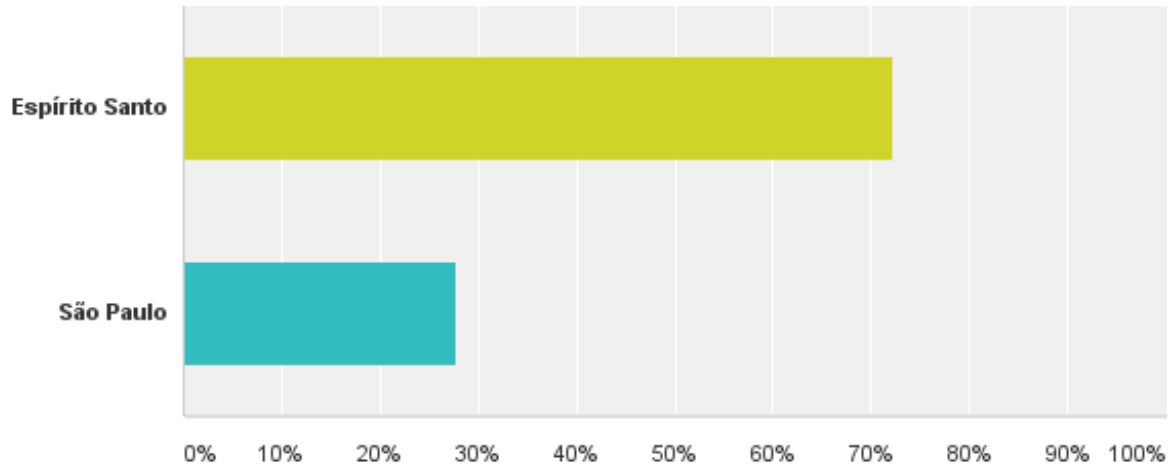
Total de respostas

Data da criação: segunda-feira, 7 de dezembro de 2015

Respostas completas: 162

Q1: Localização

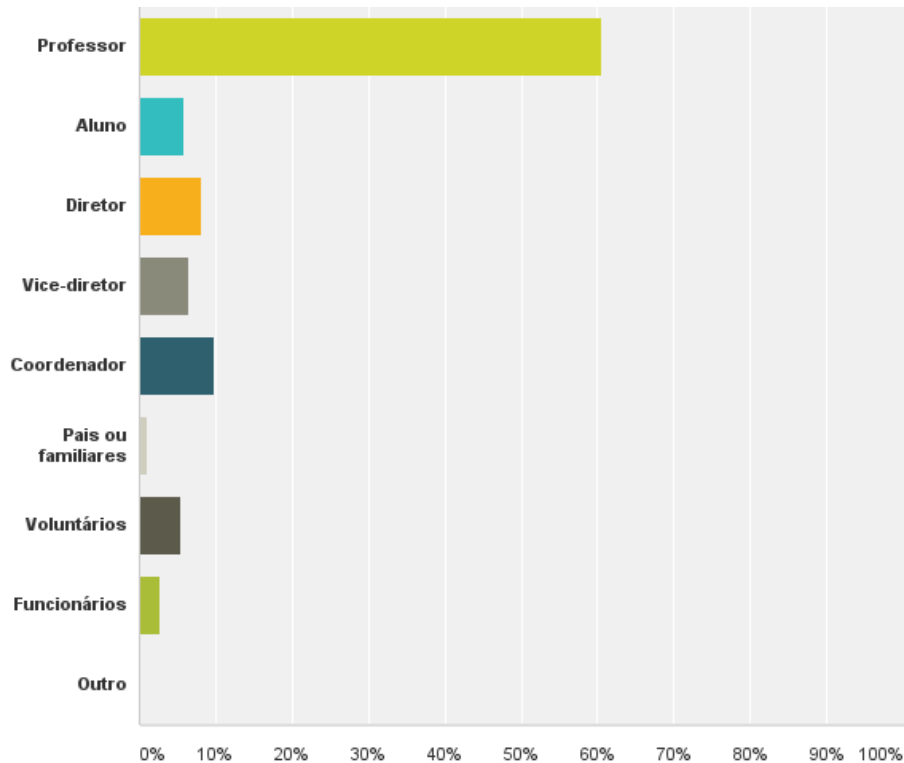
Respondidas: 209 Ignoradas: 0



Opções de resposta	Respostas
Espírito Santo	72,25% 151
São Paulo	27,75% 58
Total	209

Q3: Função

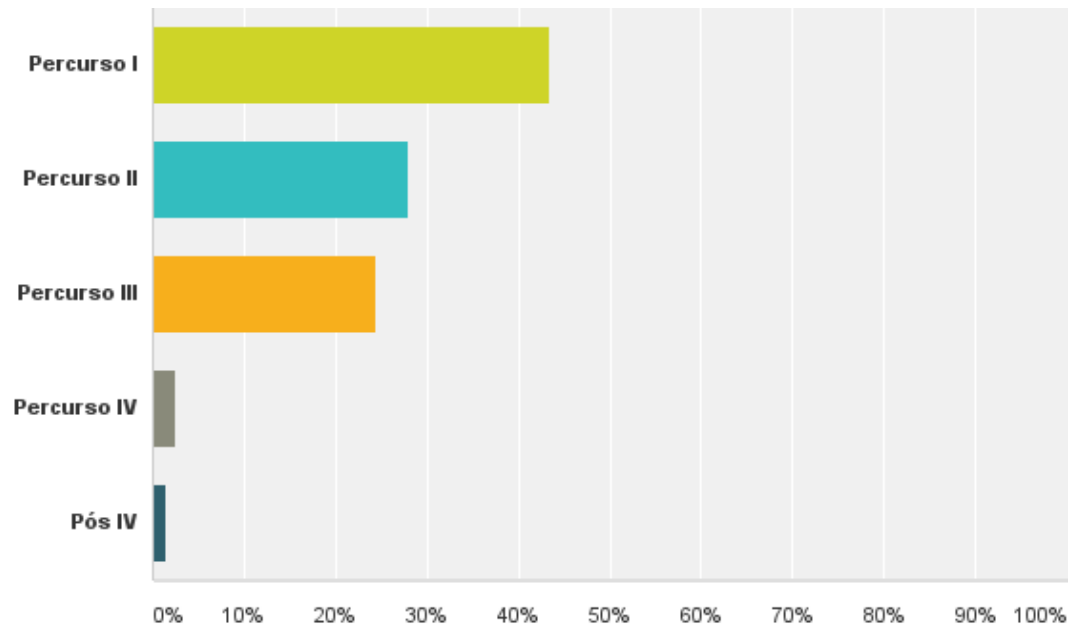
Respondidas: 185 Ignoradas: 24



Opções de resposta	Respostas	Quantidade
Professor	60,54%	112
Aluno	5,95%	11
Diretor	8,11%	15
Vice-diretor	6,49%	12
Coordenador	9,73%	18
Pais ou familiares	1,08%	2
Voluntários	5,41%	10
Funcionários	2,70%	5
Outro	0,00%	0
Total		185

Q5: Em qual percurso a sua escola estava em 2015?

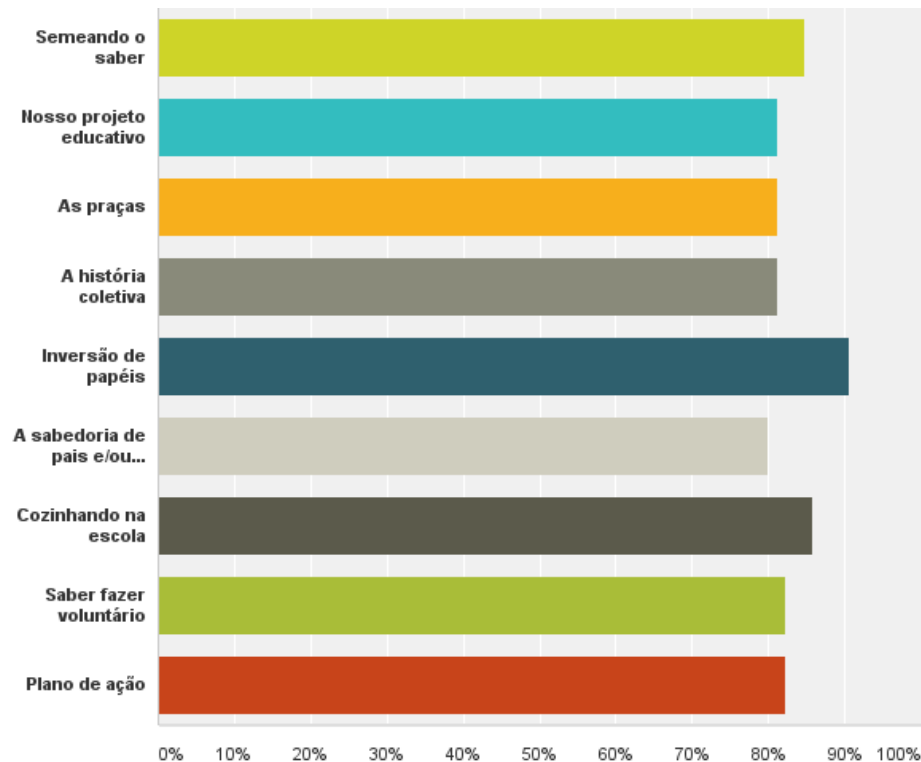
Respondidas: 200 Ignoradas: 9



Opções de resposta	Respostas
Percurso I	43,50% 87
Percurso II	28,00% 56
Percurso III	24,50% 49
Percurso IV	2,50% 5
Pós IV	1,50% 3
Total	200

Q6: Em quais tarefas da Gincana da Comunidade Educativa você participou no Percursos I ?

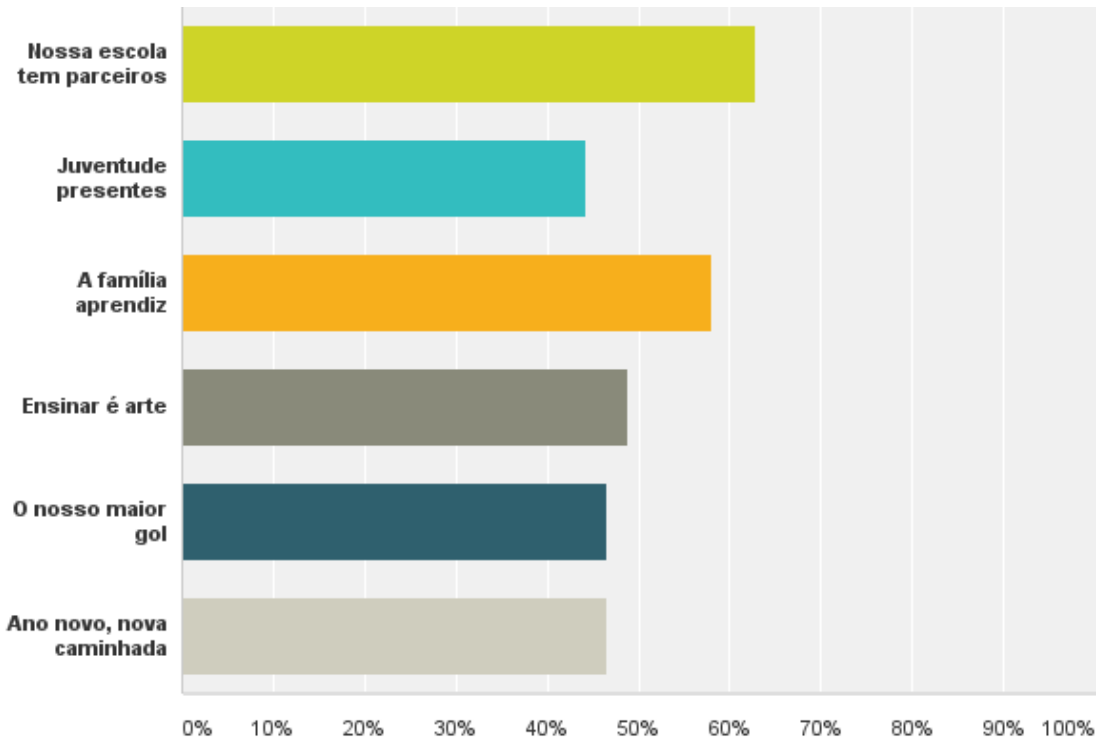
Respondidas: 85 Ignoradas: 124



Opções de resposta	Respostas
Semeando o saber	84,71% 72
Nosso projeto educativo	81,18% 69
As praças	81,18% 69
A história coletiva	81,18% 69
Inversão de papéis	90,59% 77
A sabedoria de pais e/ou responsáveis	80,00% 68
Cozinhando na escola	85,88% 73
Saber fazer voluntário	82,35% 70
Plano de ação	82,35% 70
Total de respondentes: 85	

Q7: Em quais tarefas da Gincana da Comunidade Educativa você participou no Percurso II ?

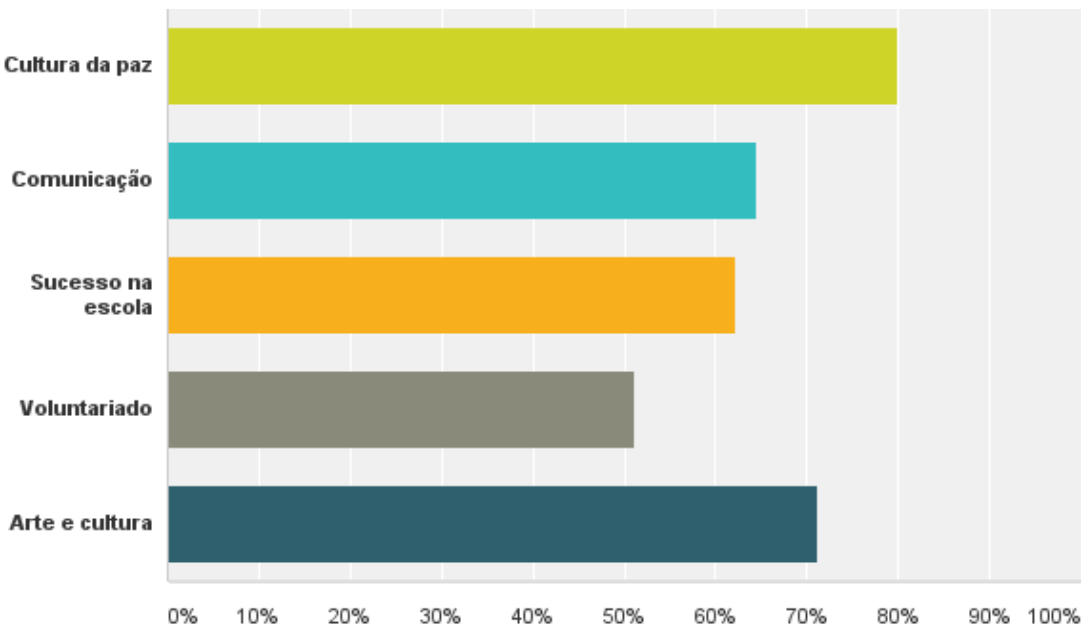
Respondidas: 43 Ignoradas: 166



Opções de resposta	Respostas
Nossa escola tem parceiros	62,79% 27
Juventude presentes	44,19% 19
A família aprendiz	58,14% 25
Ensinar é arte	48,84% 21
O nosso maior gol	46,51% 20
Ano novo, nova caminhada	46,51% 20
Total de respondentes: 43	

Q8: Em quais tarefas da Gincana da Comunidade Educativa você participou no Percurso III ?

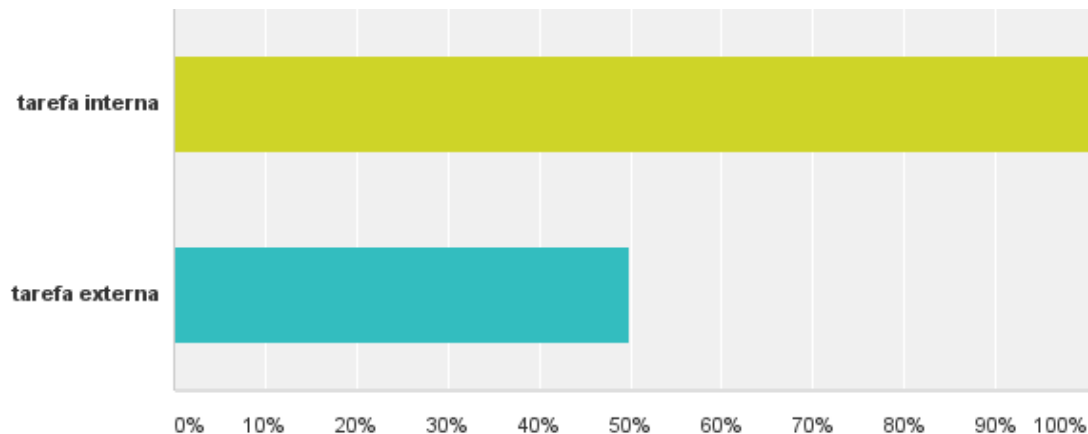
Respondidas: 45 Ignoradas: 164



Opções de resposta	Respostas	
Cultura da paz	80,00%	36
Comunicação	64,44%	29
Sucesso na escola	62,22%	28
Voluntariado	51,11%	23
Arte e cultura	71,11%	32
Total de respondentes: 45		

Q9: Em quais tarefas da Gincana da Comunidade Educativa você participou no Percurso IV?

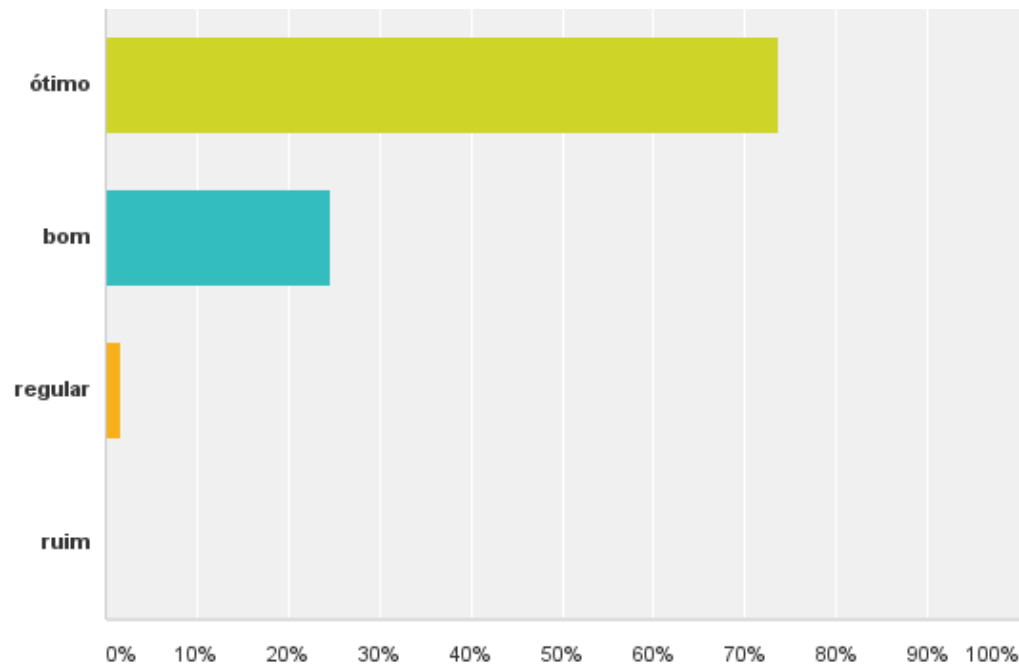
Respondidas: 6 Ignoradas: 203



Opções de resposta	Respostas
tarefa interna	100,00% 6
tarefa externa	50,00% 3
Total de respondentes: 6	

Q10: Materiais - pencards, pins, bloco, cartilha da gincana e cartazes

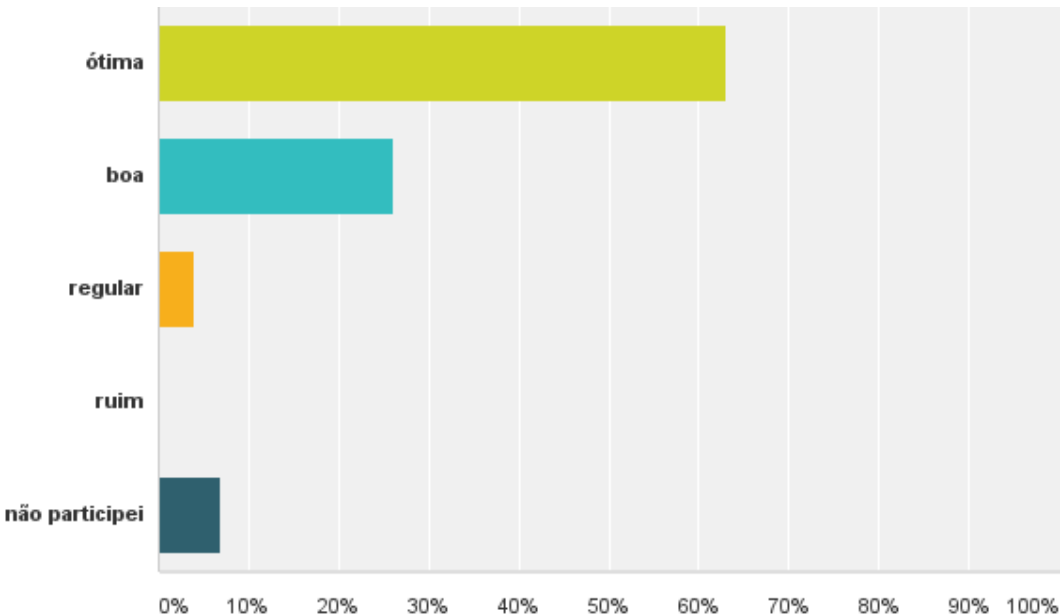
Respondidas: 178 Ignoradas: 31



Opções de resposta	Respostas
ótimo	73,60% 131
bom	24,72% 44
regular	1,69% 3
ruim	0,00% 0
Total	178

Q11: Visitas às escolas

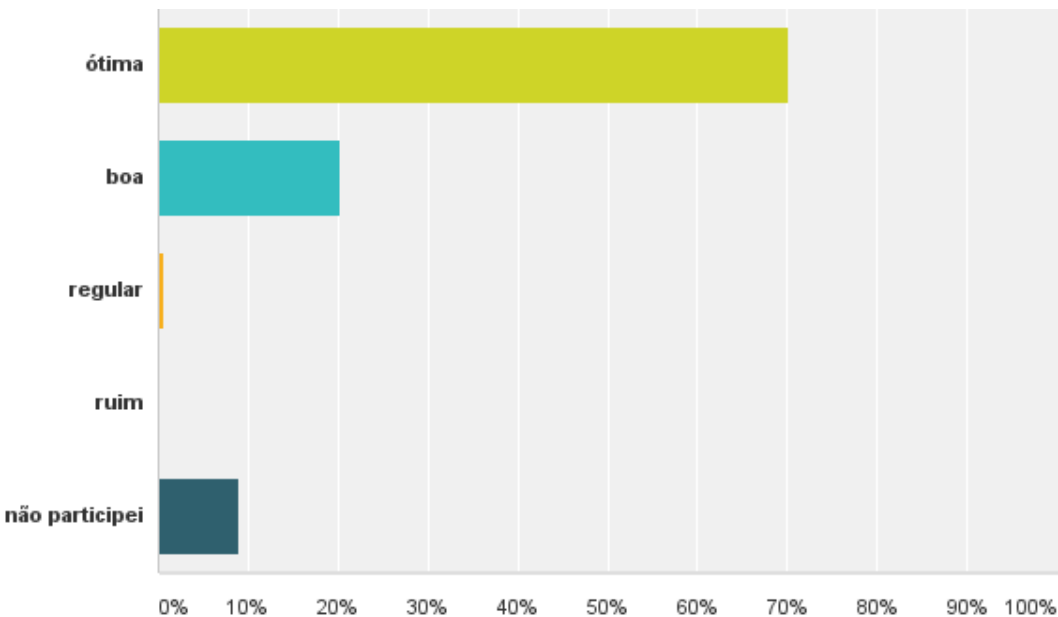
Respondidas: 176 Ignoradas: 33



Opções de resposta	Respostas
ótima	63,07% 111
boa	26,14% 46
regular	3,98% 7
ruim	0,00% 0
não participei	6,82% 12
Total	176

Q12: Oficina de Comunicação

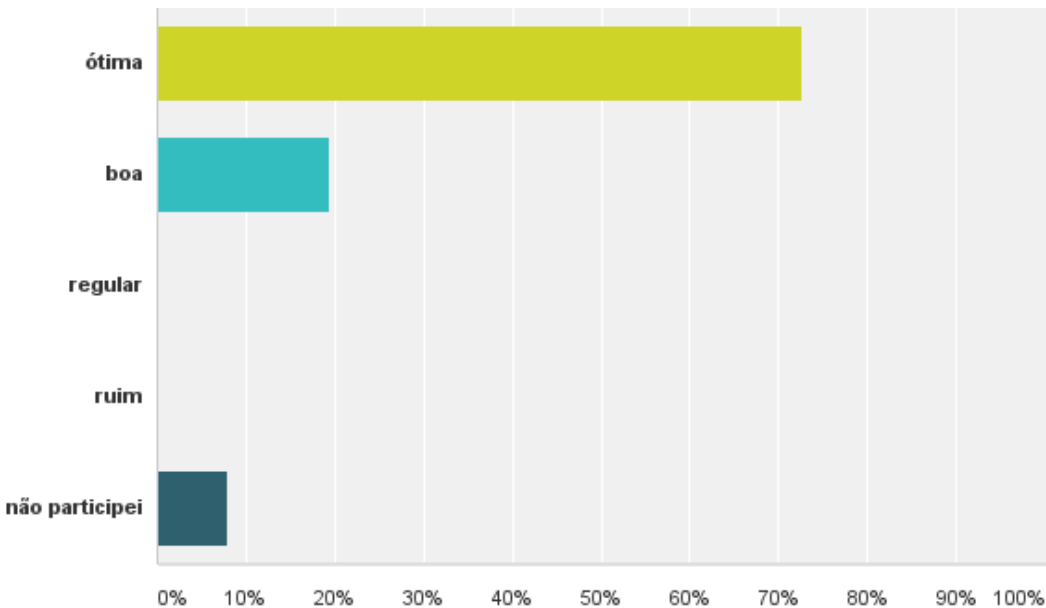
Respondidas: 178 Ignoradas: 31



Opções de resposta	Respostas	
ótima	70,22%	125
boa	20,22%	36
regular	0,56%	1
ruim	0,00%	0
não participei	8,99%	16
Total		178

Q13: Oficina de Mobilização

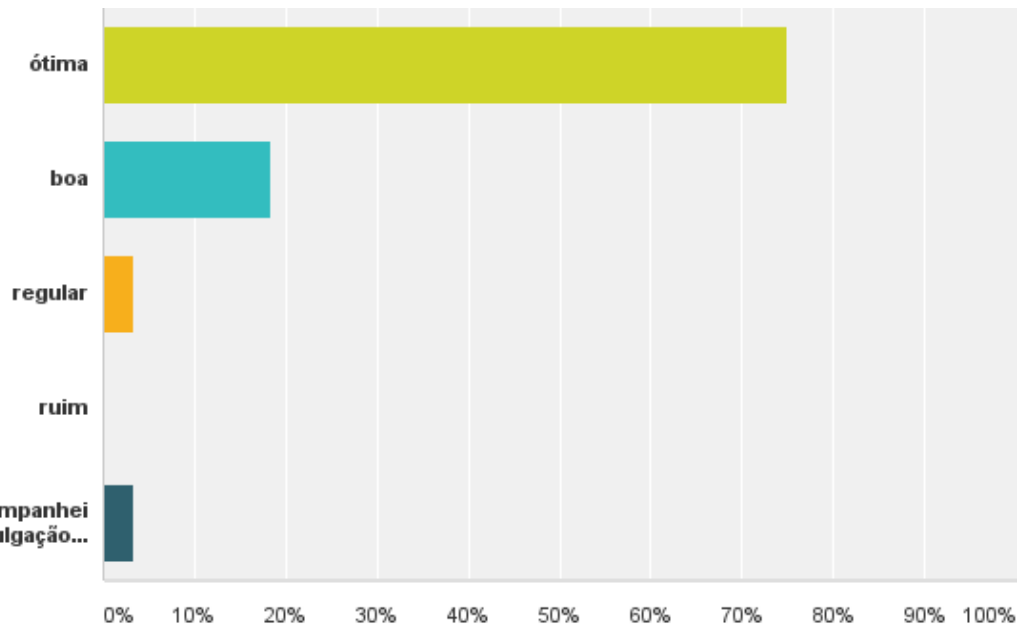
Respondidas: 175 Ignoradas: 34



Opções de resposta	Respostas	
ótima	72,57%	127
boa	19,43%	34
regular	0,00%	0
ruim	0,00%	0
não participei	8,00%	14
Total		175

Q14: Divulgação das tarefas no blog/fanpage no facebook

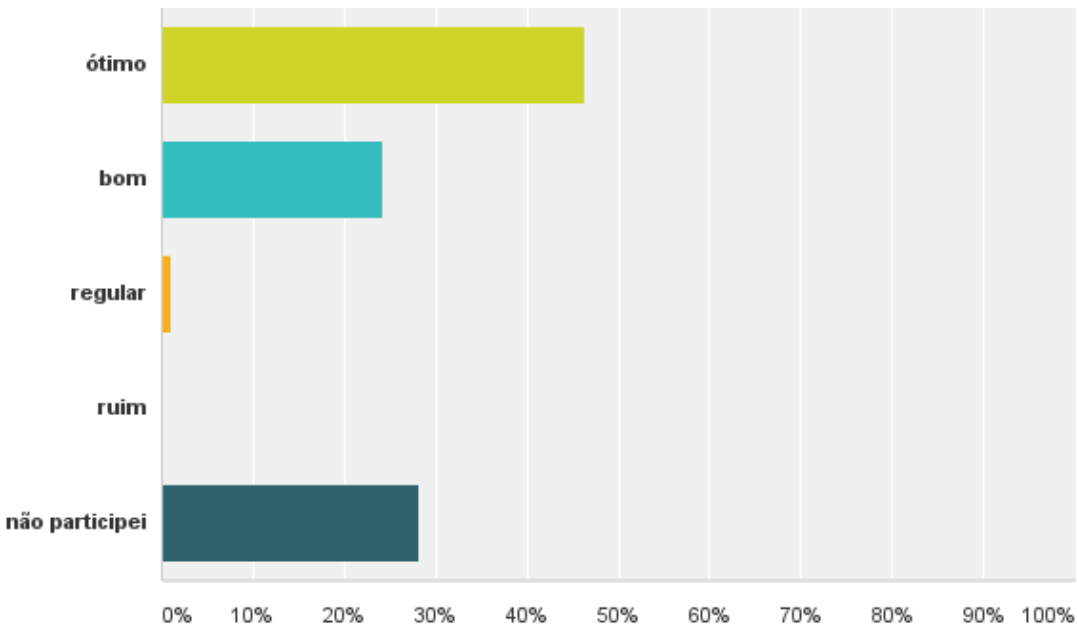
Respondidas: 175 Ignoradas: 34



Opções de resposta	Respostas
ótima	74,86% 131
boa	18,29% 32
regular	3,43% 6
ruim	0,00% 0
não acompanhei a divulgação das tarefas	3,43% 6
Total	175

Q15: Plantão no skype

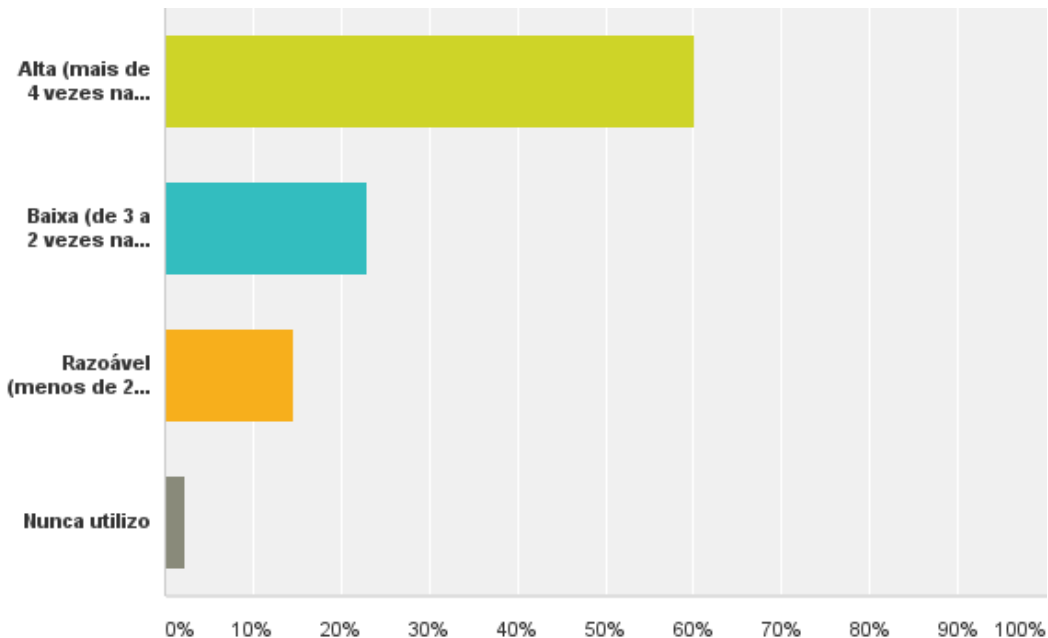
Respondidas: 177 Ignoradas: 32



Opções de resposta	Respostas
ótimo	46,33% 82
bom	24,29% 43
regular	1,13% 2
ruim	0,00% 0
não participei	28,25% 50
Total	177

Q16: Com que frequência você acessa sua caixa de e-mails?

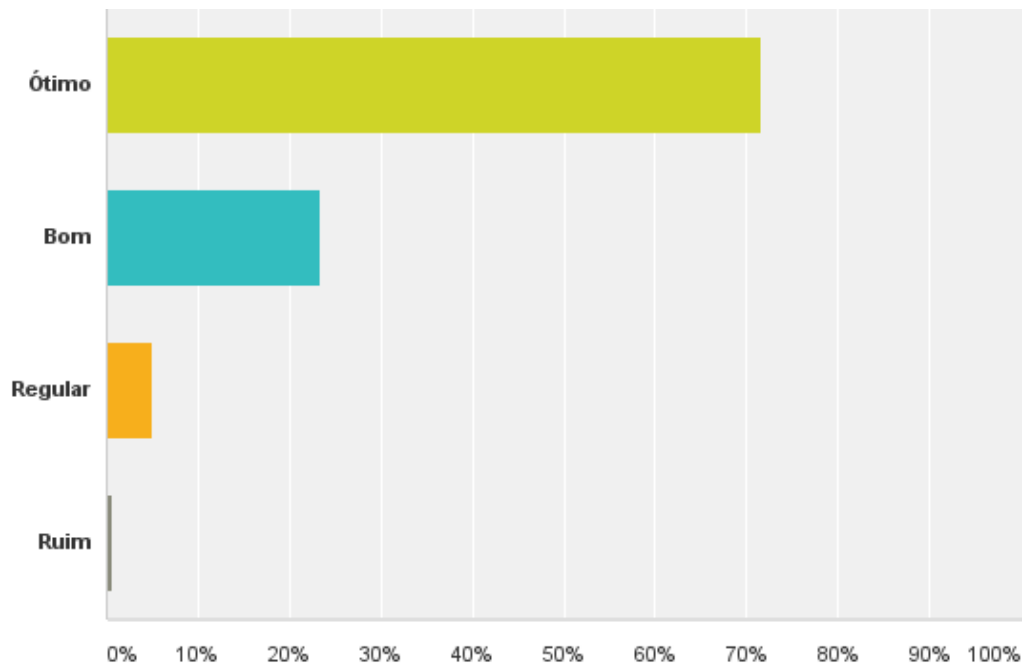
Respondidas: 178 Ignoradas: 31



Opções de resposta	Respostas
Alta (mais de 4 vezes na semana)	60,11% 107
Baixa (de 3 a 2 vezes na semana)	23,03% 41
Razoável (menos de 2 vezes na semana)	14,61% 26
Nunca utilizo	2,25% 4
Total	178

Q17: Este ano lançamos as Fichas de tarefas. Como você avalia esse material?

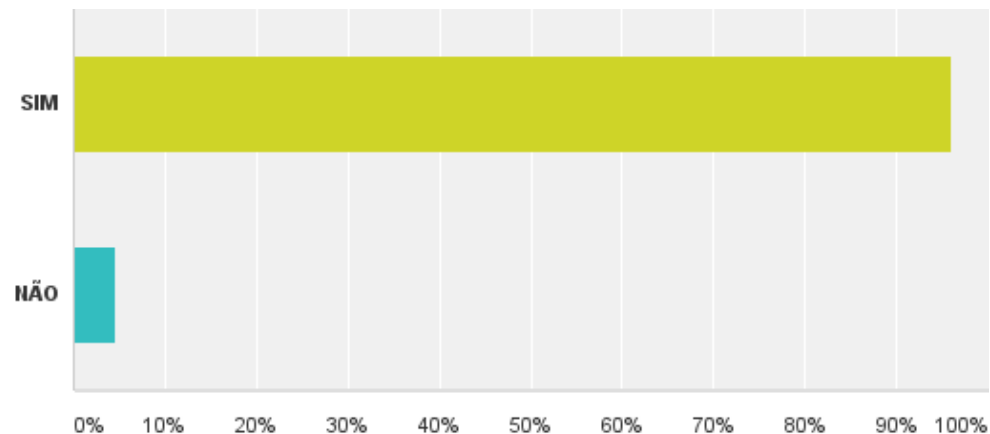
Respondidas: 176 Ignoradas: 33



Opções de resposta	Respostas
Ótimo	71,59% 126
Bom	23,30% 41
Regular	5,11% 9
Ruim	0,57% 1
Total de respondentes: 176	

Q18: Você acha que as Fichas de Tarefas facilitaram a organização do trabalho da escola?

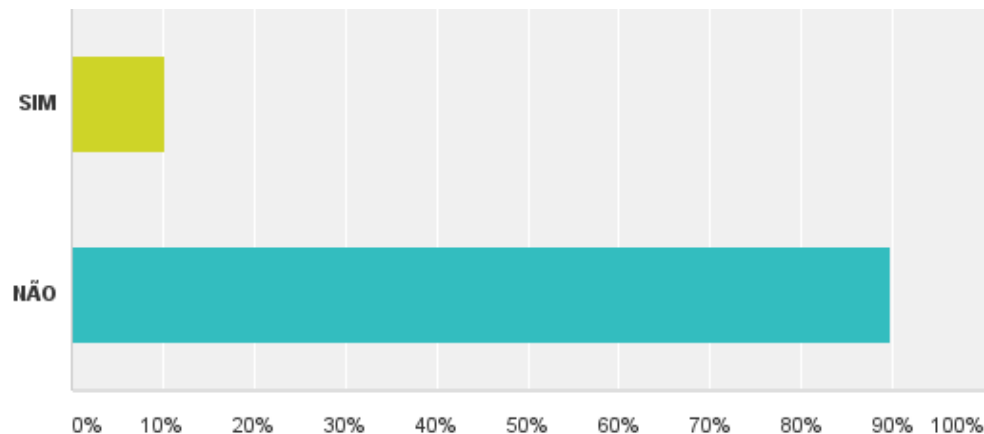
Respondidas: 176 Ignoradas: 33



Opções de resposta	Respostas
SIM	96,02% 169
NÃO	4,55% 8
Total de respondentes: 176	

Q19: Nos ajude a aprimorar esse material. Há alguma alteração que deva ser feita nas Fichas para ajudar o seu preenchimento?

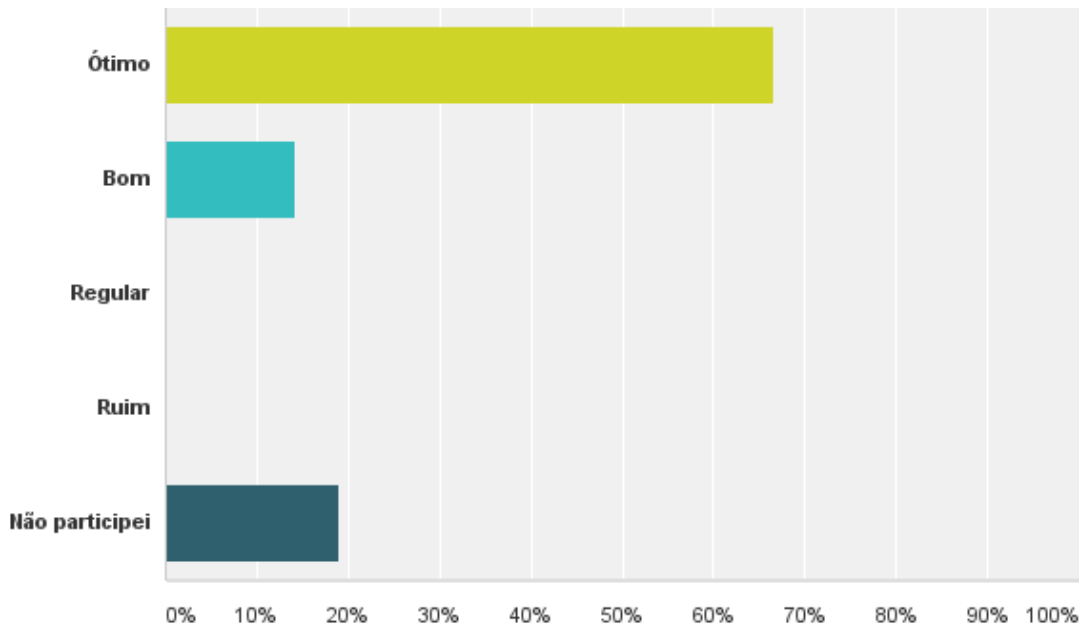
Respondidas: 175 Ignoradas: 34



Opções de resposta	Respostas
SIM	10,29% 18
NÃO	89,71% 157
Total de respondentes: 175	

Q23: Na sua opinião, o evento de Abertura do Programa foi:

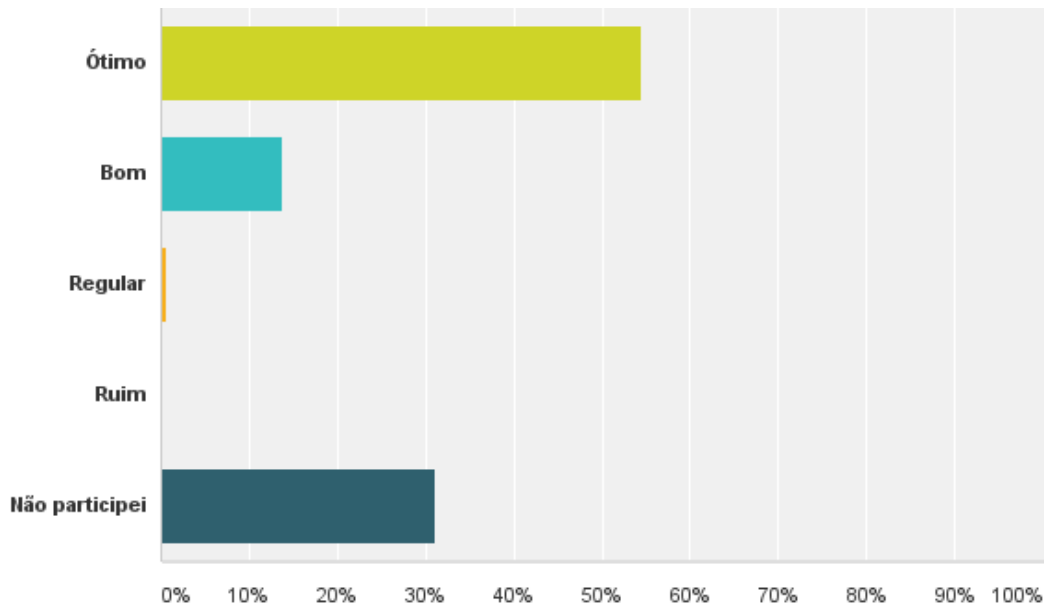
Respondidas: 168 Ignoradas: 41



Opções de resposta	Respostas
Ótimo	66,67% 112
Bom	14,29% 24
Regular	0,00% 0
Ruim	0,00% 0
Não participei	19,05% 32
Total	168

Q24: E o evento de Encerramento:

Respondidas: 167 Ignoradas: 42



Opções de resposta	Respostas
Ótimo	54,49% 91
Bom	13,77% 23
Regular	0,60% 1
Ruim	0,00% 0
Não participei	31,14% 52
Total	167